


Tchibo

Multifukční náramkové hodinky



Návod k použití a záruka

Tchibo GmbH D-22290 Hamburg • 71989AS6X6IIIMIT

Vážení zákazníci,

Vaše nové náramkové hodinky vynikají ušlechtilým designem a ukazují kromě času ve 24hodinovém formátu také datum a den v týdnu.

Přejeme Vám s nimi příjemně strávené chvíle.

Váš tým Tchibo

Made exclusively for:
Tchibo GmbH, Überseering 18,
22297 Hamburg, Germany
www.tchibo.cz

Obsah

- 5 Přehled**
- 6 Nastavení času, data
 a dne v týdnu**
- 8 Zkrácení kovového řemínku**
- 11 Význam údajů v barech
 na zadní straně hodinek**
- 12 Tipy k ošetřování
 a důležité pokyny**
- 13 Likvidace**
- 15 Záruka**

Přehled



Odstraňte ochranné fólie.

Nastavení času, data a dne v týdnu



Korunka má tři možné polohy:

- ① normální poloha
- ② rychlá oprava data
- ③ zastavení a nastavení ručiček

Vytáhněte korunku do polohy ③; hodinky jsou vypnuté. K nastavení času (hodinové a minutové ručičky) otáčejte korunkou. Zohledněte přitom 24hodinové zobrazení.

Datumovka přeskočí chvíli před půlnocí na datum následujícího dne, den v týdnu se mění krátce kolem 3:00 hodin.



Hodinky velmi přesně nastavíte podle časového znamení (např. v rádiu nebo televizi). Korunku vytáhněte v okamžiku, kdy stojí vteřinová ručička na číslici 12. Nastavte přesný čas. Při posledním signálu časového znamení korunku zase zatlačte.

Rychlá oprava data

Za pomoci rychlé opravy data můžete nastavit datum bez toho, že byste museli měnit čas a den v týdnu.

Korunku vytáhněte napůl do polohy ② a otáčejte jí **ve směru hodinových ručiček**, dokud se neobjeví požadované datum.

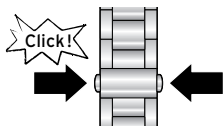


To je užitečné po měsících s méně než 31 dny.

Zkrácení kovového řemínku

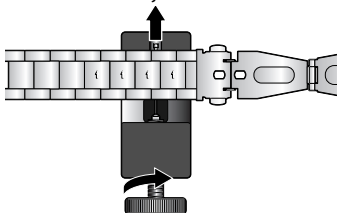
Otevření řemínku

- ▷ Stiskněte tlačítka po stranách uzávěru a otevřete řemínek.

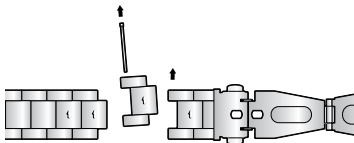


Odstranění článků řemínku

1. Řemínek položte do nástroje tak, jak vidíte na obrázku, a závlačku vytlačte ve směru šipky (značení na zadní straně řemínku) otáčením kolečka nástroje.



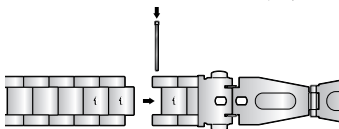
2. V nouzi můžete závlačku vytáhnout i jemnými plochými kleštěmi nebo pinzetou.



3. Závlačku na druhé straně článku vytlačte stejným způsobem a odeberte článek řemínku.
4. Podle potřeby vyjměte stejným způsobem další články řemínku.






i Chcete-li odstranit více článků, zkraťte řemínek na obou koncích stejně, aby pak byla spona ve středu.

5. Oba konce řemínku zase spojte.



6. Závlačku opět nasadte proti směru šipky na zadní straně řemínku a pomocí nástroje ji pořádně zatlačte dovnitř.

Význam údajů v barech na zadní straně hodinek

water resistant	3 bar	5 bar	10 bar	20 bar
	✓	✓	✓	✓
		✓	✓	✓
			✓	✓
			✓	✓
				✓

Při činnostech uvedených v tabulce jsou hodinky po úplném zatlačení korunky vodotěsné.

Nejsou vhodné k potápění!

K zajištění vodotěsnosti nechte baterii vyměňovat jen odborníky!

Tipy k ošetřování a důležité pokyny

- Hodinky jsou chráněny proti nárazům, ke kterým může docházet při normálním nošení na ruce.
- Hodinky nevystavujte extrémnímu kolísání teplot, aby se v nich netvořil kondenzát.
- Je třeba se vyhýbat velmi silným magnetickým polím, jinak by mohlo při měření času dojít k odchylkám.
- V žádném případě sami neotevírejte plášť.
- Výměna baterie: K chodu analogových hodinek s quartzovým strojkem je zapotřebí jedna baterie s kysličníkem stříbrným, typu 373.

Důležité: Vybitou baterii nenechávejte v hodinkách dlouho, protože by mohla vytéct, a tak hodinky poškodit.

Likvidace

Hodinky, jejich obal a vložená baterie jsou vyrobeny z cenných recyklovatelných materiálů. Recyklace snižuje množství odpadu a chrání životní prostředí.

Obal roztřídte a zlikvidujte. Využijte místních možností ke sběru papíru, lepenky a lehkých obalů.



Přístroje označené tímto symbolem se nesmí vyhazovat do domovního odpadu!

Staré přístroje jste ze zákona povinni likvidovat odděleně od domovního odpadu. Informace o sběrných místech, na kterých bezplatně přijímají staré přístroje, získáte u obecní nebo městské správy.



Baterie a akumulátory nepatří do domovního odpadu!

Vybité baterie a akumulátory jste ze zákona povinni odevzdávat na sběrném místě obecní nebo městské správy nebo ve specializovaném obchodě, ve kterém se prodávají baterie.

Pb Baterie a akumulátory označené těmito písmeny obsahují
Cd mimo jiné následující škodlivé
Hg látky:
Pb = olovo, Cd = kadmium,
Hg = rtuť.

Záruka

Záruku poskytujeme v trvání **3 let** od data prodeje.

Tento výrobek byl vyroben nejnovějšími výrobními postupy a podroben přísné kontrole kvality. Zaručujeme bezvadnou kvalitu tohoto výrobku.

Během záruční doby bezplatně odstraníme veškeré materiálové a výrobní vady. Předpokladem pro poskytnutí záruky je předložení účtenky z obchodu Tchibo nebo jedné z partnerských prodejen autorizovaných společností Tchibo. Pokud by se proti očekávání vyskytla závada, vyplňte přiložený servisní šek a zašlete jej spolu s kopií účtenky a pečlivě zabaleným výrobkem do našeho servisního centra Tchibo.

Pro bezplatné zaslání výrobku do opravy zavolejte prosím do našeho zákaznického servisu Tchibo nebo výrobek osobně odevzdejte v nejbližší pobočce Tchibo.

Záruka se nevztahuje na škody způsobené neodbornou manipulací, na díly podléhající rychlému opotřebení ani na spotřební materiál. Tyto můžete objednat na uvedeném telefonním čísle. Opravy, na které se záruka nevztahuje, můžete nechat provést na vlastní náklady v servisním centru Tchibo. Tato záruka nijak neomezuje zákonná záruční práva.



Výrobek bude opraven ve zmíněném servisním centru Tchibo. Rychlé zpracování a zaslání výrobku zpět je zajištěno pouze v případě, že výrobek zašlete přímo na adresu servisního centra.

Pokud potřebujete další informace o výrobku, chcete objednat příslušenství nebo máte nějaké dotazy k provádění servisu, zavolejte prosím do našeho zákaznického servisu Tchibo. Při dotazech uvádějte vždy číslo výrobku.

Česká republika

TCHIBO servisní centrum BREISACH

P.O. Box 21

Riegrova 56

350 02 Cheb

ČESKÁ REPUBLIKA



844 844 819

(z pevné sítě: 1,29 Kč/min,
z mobilní sítě: 3,78 Kč/min)

pondělí - pátek 8:00 - 20:00 hod.

sobota 8:00 - 16:00 hod.

e-mail: service@tchibo.cz

Číslo výrobku:

CZ 298 204 ušlechtilá ocel

CZ 298 205 růžový

Servisní šek

Šek prosím vyplňte hůlkovým písmem a odešlete jej společně s výrobkem.

Příjmení

Ulice a číslo

PSČ, místo

Země

Tel. č. (přes den)

Pokud se nejedná o opravu ze záruky:
(prosím zaškrtněte)

- Zašlete mi prosím neopravený výrobek zpět.
- Zašlete mi prosím předběžný rozpočet nákladů, pokud převyšují částku 250 Kč.



Servisní šek

Šek prosím vyplňte hůlkovým písmem a odešlete jej společně s výrobkem.

Číslo výrobku: (prosím zaškrtněte)

- CZ 298 204 ušlechtilá ocel**
 CZ 298 205 růžový
-

Chyba/vada

Datum prodeje

Datum/podpis

