



Minireproduktor



Návod k použití a záruka

Tchibo GmbH D-22290 Hamburg • 71499AB6X6IIIIZAMIT

Vážení zákazníci,

malý, šikovný a praktický - tento nový mini-reproduktor pro počítač, laptop nebo MP3 přehrávač Vás bude doprovázet všude tam, kam budete chtít. Integrovaný akumulátor můžete nabíjet přímo na počítači.

Váš tým Tchibo

Obsah

- 3 Bezpečnostní pokyny**
- 7 Přehled (rozsah dodávky)**
- 8 Uvedení do provozu**
- 10 Připojení přehrávacího zařízení**
- 11 Použití**
- 12 Čištění**
- 12 Závada / náprava**
- 13 Technické parametry**
- 14 Likvidace**
- 15 Záruka**

Bezpečnostní pokyny



Přečtěte si pozorně bezpečnostní pokyny a používejte tento výrobek pouze tak, jak je popsáno v tomto návodu, aby nedopatřením nedošlo k poranění nebo škodám. Uchovejte si tento návod pro pozdější potřebu. Při předávání výrobku s ním předejte i tento návod.

Účel použití

Reproduktor slouží jako výstupní zvukové zařízení pro přehrávací zařízení jako jsou např. MP3 přehrávače nebo CD přehrávače apod. Reproduktor je koncipován k soukromému použití a není vhodný ke komerčním účelům.

Výrobek používejte jen za mírných klimatických podmínek.

NEBEZPEČÍ pro děti

- Děti nerozpoznají nebezpečí, která mohou vzniknout při nesprávném zacházení s elektrickými přístroji. Proto výrobek uchovávejte mimo dosah dětí.
- Obalový materiál se nesmí dostat do rukou dětem. Mimo jiné hrozí i nebezpečí udušení!

NEBEZPEČÍ úrazu elektrickým proudem

- Neprovádějte na výrobku žádné změny. Případné opravy výrobku nechávejte provádět pouze v odborných opravárnách nebo v našem servisním centru. V důsledku neodborných oprav mohou uživateli hrozit značná nebezpečí.
- Akumulátor není možné vyměnit ani jej nesmíte vyměňovat Vy sami. Pokud je akumulátor poškozený, obraťte se na odbornou opravnu, popř. na naše servisní centrum.
- V žádném případě neotevírejte ani neodstraňujte části krytu reproduktoru.
Do otvorů přístroje nestrkejte žádné předměty.

Když budete přístroj nabíjet, dbejte následujících pokynů:

- Nestavte na reproduktor ani do jeho bezprostřední blízkosti žádné nádoby naplněné vodou, jako jsou např. vázy s květinami. Nádoba by se mohla převrhnout a kapalina by mohla narušit elektrickou bezpečnost.

VÝSTRAHA před popálením/požárem

- Reprodaktor nestavte do zavřených skříní ani regálů bez dostatečného větrání. Reprodaktor musí mít na všech stranách min. 5 cm volné místo.
- Na reproduktor ani do jeho blízkosti nestavte žádné zdroje otevřeného ohně, jako jsou např. hořící svíčky.
- Výrobek obsahuje jeden lithium-iontový akumulátor: Akumulátory se nesmí rozebírat, vyhazovat do ohně ani zkratovat.

POZOR na věcné škody

- Neponořujte reproduktor, USB kabel ani zvukový kabel do vody ani jiných tekutin. Nepoužívejte reproduktor venku ani v místnostech s vysokou vlhkostí vzduchu.
- Nepřipojujte reproduktor k výstupu pro reproduktor samostatného zesilovače výkonu, protože by tím mohlo dojít k poškození reproduktoru.
- Chraňte reproduktor před velkým horkem, způsobeným např. přímým slunečním

zářením nebo topnými tělesy, před prachem a vlhkostí.

- Nepokládejte do bezprostřední blízkosti reproduktoru průkazy s magnetickým proužkem, telefonní ani kreditní karty ani zvukové pásky, hodinky atd., protože by mohly být poškozeny magnety, které jsou vestavěny v reproduktoru.
- K čištění nepoužívejte žíraviny ani agresivní nebo abrazivní čisticí prostředky. Používejte měkký hadřík nepouštějící vlákna.
- Nelze zcela vyloučit, že některé laky, plasty nebo prostředky na ošetřování nábytku nenaruší nebo nezměkčí materiál, ze kterého jsou vyrobeny protiskluzové nožičky. Abyste zabránili tvorbě nechtěných skvrn na nábytku, položte v případě potřeby pod výrobek neklouzavou podložku.
- Pokud reproduktor přenesete ze studeného místa na teplé místo, může dojít ke kondenzaci vody v přístroji. V takovém případě nechte reproduktor několik hodin vypnutý.

Přehled (rozsah dodávky)

vstup AUX

kontrolka

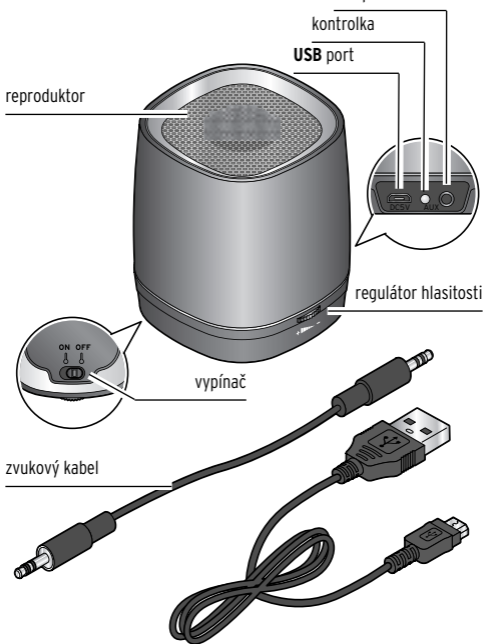
USB port

reproduktor

regulátor hlasitosti

vypínač

zvukový kabel



Uvedení do provozu

Aby nedošlo k poškození akumulátoru, je při dodání nabitý pouze do poloviny.

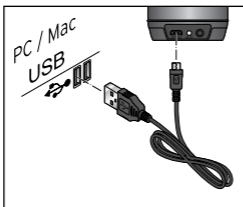
Před prvním použitím akumulátor nabíjejte po dobu přibližně 4 hodin.

Nabíjení akumulátoru

Akumulátor reproduktoru můžete nabíjet na počítači. K tomuto účelu je součástí balení nabíjecí kabel USB.

1. Přesvědčte se, že je minireproduktor vypnutý.

2.



Minireproduktor spojte s počítačem tak, jak vidíte na obrázku.

Kontrolka svítí červeně.

Normální proces nabíjení vybitého akumulátoru trvá přibližně 2-3 hodiny. Jakmile bude akumulátor úplně nabitý, kontrolka zhasne.

Doba přehrávání (v závislosti na hlasitosti, okolních podmínkách apod.) je asi 10 hodiny.

- Během nabíjení akumulátoru můžete reproduktor používat. To však prodlužuje dobu nabíjení.

V tomto případě svítí kontrolka během procesu nabíjení současně modře a červeně.

Jakmile bude akumulátor nabitý, bude kontrolka svítit už jen modře.



Abyste co nejdéle zachovali plnou kapacitu akumulátoru, úplně nabijte akumulátor každé 2 měsíce, i když reproduktor nepoužíváte.

Akumulátor nabíjejte při teplotě od +10 do +40 °C.

Kapacita akumulátoru vydrží nejdéle při pokojové teplotě. Čím je teplota nižší, tím více se zkracuje doba používání.

Připojení přehrávacího zařízení

POZOR na věcné škody

- Dodržujte také návod k použití přehrávacího zařízení.

1. Vypněte přehrávací zařízení, ke kterému chcete připojit reproduktor, a nastavte nízkou hlasitost.

2.




Pomocí zvukového kabelu, který je součástí balení, připojte vstup **AUX** reproduktoru a zdířku k připojení sluchátek na přehrávacím zařízení (ta je většinou označena symbolem sluchátek nebo nápisem PHONE).

Použití

▷ Než přístroje zapnete, nastavte na reproduktoru i na přehrávacím zařízení nízkou hlasitost!

1. Zapněte přehrávací zařízení.
2. Vypínač reproduktoru posuňte do polohy **ON**.
Kontrolka svítí modře.
3. Spusťte přehrávání.
4. Nastavte nejdřív na přehrávacím zařízení středně vysokou hlasitost.



Potom nastavte hlasitost na regulátoru hlasitosti reproduktoru.

- ▷ Pokud chcete reproduktor vypnout, ukončete nejdřív přehrávání na přehrávacím zařízení, pokud je spuštěné. Potom posuňte vypínač do polohy **OFF**. Modrá kontrolka zhasne.
- ▷ Nezapomeňte vypnout přehrávací zařízení!

Čištění

- ▷ Reproduktor v případě potřeby oprašte suchým měkkým hadříkem nepouštějícím vlákna.
-

Závada / náprava

- Kolíková zástrčka zvukového kabelu se nevejde do připojovací zdířky přehrávacího zařízení:
 - Případně je zapotřebí adaptér.
 - Informujte se ve specializované prodejně.
 - Nefunguje zvuk:
 - Není akumulátor vybitý?
 - Je zapnutý přístroj a reproduktor?
 - Nenastavili jste na reproduktoru nebo na přehrávacím zařízení příliš nízkou hlasitost?
 - Reproduktor šumí:
 - Na přehrávacím zařízení je nastavena příliš nízká hlasitost. Nastavte vyšší hlasitost.
 - Reproduktor reprodukuje zkreslený zvuk.
 - Na přehrávacím zařízení je nastavena příliš nízká hlasitost. Nastavte vyšší hlasitost.
-

Technické parametry

Model (barva):	297 752 (modrá)
	297 753 (antracitová)
Akumulátor:	lithium-iontový 3,7 V 500 mAh
Doba nabíjení:	cca 2-3 h
Doba přehrávání:	cca 10 h (v závislosti na hlasitosti, okolních pod- mínkách apod.)
Zesilovač:	
Připojovací zdířka:	stereo jack 3,5 mm
Výstupní výkon:	3 W
Okolní teplota:	+10 až +40 °C

Made exclusively for:

Tchibo GmbH, Überseering 18,

22297 Hamburg, Germany

www.tchibo.cz

Za účelem vylepšování výrobku si vyhrazujeme právo na jeho technické a vzhledové změny.



Likvidace

Obal roztrďte a zlikvidujte. Využijte místních možností ke sběru papíru, lepenky a lehkých obalů.



Přístroje označené tímto symbolem se nesmí vyhazovat do domovního odpadu!

Staré přístroje jste ze zákona povinni likvidovat samostatně, nikoli s domovním odpadem. Informace o sběrných místech, na kterých bezplatně přijímají staré přístroje, získáte u obecní nebo městské správy.



Baterie a akumulátory nepatří do domovního odpadu!

Vybité baterie a akumulátory jste ze zákona povinni odevzdávat ve sběrně určené obecní nebo městskou správou nebo ve specializované prodejně, ve které se prodávají baterie.

- Pb** Baterie a akumulátory označené těmito
Cd písmeny obsahují mimo jiné následující
Hg škodlivé látky:
Pb = olovo, Cd = kadmium, Hg = rtuť.

Záruka

Záruku poskytujeme v trvání **3 let** od data prodeje.

Tento výrobek byl vyroben nejnovějšími výrobními postupy a podroben přísné kontrole kvality. Zaručujeme bezvadnou kvalitu tohoto výrobku.

Během záruční doby bezplatně odstraníme veškeré materiálové a výrobní vady. Předpokladem pro poskytnutí záruky je předložení účtenky z obchodu Tchibo nebo jedné z partnerských prodejen autorizovaných společností Tchibo. Pokud by se proti očekávání vyskytla závada, vyplňte přiložený servisní šek a zašlete jej spolu s kopií účtenky a pečlivě zabaleným výrobkem do našeho servisního centra Tchibo.

Pro bezplatné zaslání výrobku do opravy zavolejte prosím do našeho zákaznického servisu Tchibo nebo výrobek osobně odevzdejte v nejbližší pobočce Tchibo.

Záruka se nevztahuje na škody způsobené neodbornou manipulací, na díly podléhající rychlému opotřebení ani na spotřební materiál.

Tyto můžete objednat na uvedeném telefonním čísle.

Opravy, na které se záruka nevztahuje, můžete nechat provést na vlastní náklady v servisním centru Tchibo.

Tato záruka nijak neomezuje zákonná záruční práva.



Výrobek bude opraven ve zmíněném servisním centru Tchibo. Rychlé zpracování a zaslání výrobku zpět je zajištěno pouze v případě, že výrobek zašlete přímo na adresu servisního centra.

Pokud potřebujete další informace o výrobku, chcete objednat příslušenství nebo máte nějaké dotazy k provádění servisu, zavolejte prosím do našeho zákaznického servisu Tchibo. Při dotazech uvádějte vždy číslo výrobku.

Česká republika

TCHIBO servisní centrum SÖMMERDA

P.O. Box 21

Riegrova 56

350 02 Cheb

ČESKÁ REPUBLIKA



844 844 819

(z pevné sítě: 1,29 Kč/min, z mobilní sítě: 3,78 Kč/min)

pondělí - pátek 8:00 - 20:00 hod.

sobota 8:00 - 16:00 hod.

e-mail: service@tchibo.cz

Číslo výrobku: **CZ 297 752** (modrá)

(barva) **CZ 297 753** (antracitová)

Servisní šek

Šek prosím vyplňte hůlkovým písmem
a odešlete jej společně s výrobkem.

Příjmení

Ulice a číslo

PSČ, místo

Země

Tel. č. (přes den)

Pokud se nejedná o opravu ze záruky:
(prosím zaškrtněte)

Zašlete mi prosím
neopravený
výrobek zpět.

Zašlete mi prosím
předběžný
rozpočet nákladů,
pokud převyšují
částku 250 Kč.



Servisní šek

Šek prosím vyplňte hůlkovým písmem
a odešlete jej společně s výrobkem.

Číslo

výrobku: **CZ 297 752** (modrá)

(zaškrtněte **CZ 297 753** (antracitová)

prosím barvu)

Chyba/vada

Datum prodeje

Datum/podpis

