


Tchibo

Vysoušeč vlasů



CS **Návod k použití a záruka**

Tchibo GmbH D-22290 Hamburg · 81809AS2X3VCE · 2015-01

Vážení zákazníci,

Váš nový vysoušeč vlasů, který jste si zakoupili, je vybaven ionizační funkcí, díky níž se vlasy jeví měkčí a lesklejší. Tato funkce vytváří negativní ionty, které působí proti pozitivnímu náboji vlasů, díky čemuž vlasy méně „poletují“.

Váš nový vysoušeč vlasů je vybaven 3 teplotními stupni, 2 rychlostmi a jedním tlačítkem pro studený vzduch. Za pomoci difuzéru a tvarovacího nástavce si můžete své vlasy upravit zcela podle Vašich vlastních potřeb.

Přejeme Vám, abyste byli s tímto výrobkem spokojeni!

Váš tým Tchibo



www.tchibo.cz/navody

Obsah

- 3 K tomuto návodu**
- 4 Bezpečnostní pokyny**
- 7 Přehled (rozsah dodávky)**
- 8 Použití**
- 10 Čištění**
- 11 Uchovávání**
- 12 Likvidace**
- 12 Technické parametry**
- 13 Záruka**

K tomuto návodu



Výrobek je vybaven bezpečnostními prvky. Přesto si prosím pozorně přečtete bezpečnostní pokyny a používejte výrobek pouze tak, jak je popsáno v tomto návodu, aby nedopatřením nedošlo k poranění nebo škodám.

Uschovejte si tento návod pro pozdější potřebu.

Při předávání výrobku s ním předejte i tento návod.

Symbole v tomto návodu:



Tento symbol varuje před nebezpečím poranění.



Tento symbol varuje před nebezpečím poranění elektrickým proudem.



Tento symbol zakazuje používání přístroje v bezprostřední blízkosti sprch, van a umyvadel.

Upozornění **NEBEZPEČÍ** varuje před možným těžkým poraněním a ohrožením života.

Upozornění **VÝSTRAHA** varuje před poraněním a značnými věcnými škodami.



Takto jsou označeny doplňující informace.



Účel použití

- Výrobek je určen k vysoušení a tvarování lidských vlasů, není vhodný pro zvířecí chlupy. Umělé vlasy se tímto vysoušečem nesmí ošetřovat, protože nesnesou vyšší teploty a za nepříznivých podmínek hrozí i nebezpečí požáru.
- Je koncipován pro soukromé použití a není vhodný pro komerční účely.


NEBEZPEČÍ pro děti a osoby

s omezenou schopností ovládnání přístrojů

- Tento přístroj smí používat děti starší 8 let a osoby s omezenými fyzickými, sensorickými nebo duševními schopnostmi nebo nedostatkem zkušeností a/nebo vědomostí, pokud jsou pod dohledem nebo pokud jim bylo vysvětleno, jak se s přístrojem bezpečně manipuluje a když pochopili, jaká jim při používání přístroje hrozí nebezpečí. S přístrojem si nesmí hrát děti. Čištění a údržbu nesmějí provádět děti bez dohledu.
- Obalový materiál se nesmí dostat do rukou dětem. Mimo jiné hrozí i nebezpečí udušení!

NEBEZPEČÍ úrazu elektrickým proudem

- Příklad nesmí být vystaven vlhkosti. Nesmí se také dostat do kontaktu s kapající nebo stříkající vodou, protože pak hrozí nebezpečí úrazu elektrickým proudem.

-  Výstraha: Příklad nikdy nepoužívejte v blízkosti vany, sprchy, nad umyvadlem či jinou nádobou naplněnou vodou.

Příklad nepoužívejte, když máte vlhké ruce nebo když stojíte na vlhké podlaze.

Budete-li vysoušeč vlasů používat v koupelně, po použití vytáhněte síťovou zástrčku ze zásuvky. Blízkost vody představuje nebezpečí, i když je přístrojek vypnutý.

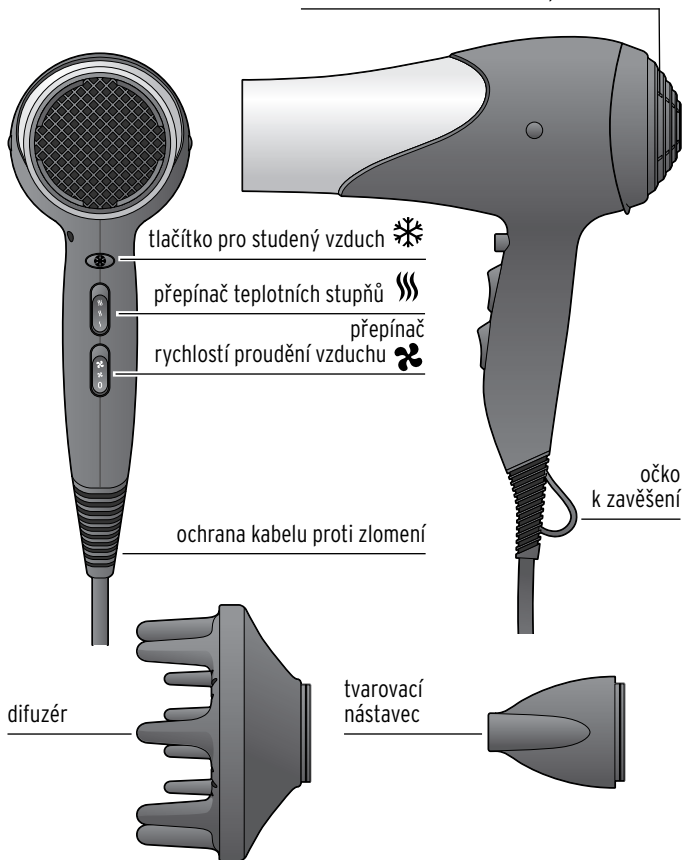
Jako další ochrana se doporučuje instalovat do proudového okruhu koupelny proudový chránič (FI) s vypínacím proudem nepřekračujícím 30 mA. Poradte se ohledně toho s instalátérem.

- Připojujte přístrojek pouze do zásuvky instalované podle předpisů, jejíž síťové napětí a jištění odpovídá technickým parametrům přístroje.
- Dbejte na to, aby byla používaná zásuvka dobře přístupná, abyste z ní mohli v případě potřeby rychle vytáhnout síťovou zástrčku. Síťový kabel položte tak, aby o něj nebylo možné zakopnout.

- Vytáhněte síťovou zástrčku ze zásuvky, ...
 - ... dojde-li během provozu k poruše,
 - ... pokud přístroj nepoužíváte,
 - ... při bouřce a
 - ... před čištěním přístroje.Tahejte přitom vždy za zástrčku, nikdy ne za síťový kabel.
- Protože se síťový kabel u vysoušeče vlasů pohybem namáhá, pravidelně kontrolujte, zda nedošlo k jeho poškození. Síťový kabel neovíjejte kolem přístroje.
- Přístroj nezavěšujte za kabel.
- Přístroj nezapínejte, jsou-li přístroj samotný nebo síťový kabel viditelně poškozeny nebo přístroj spadl na zem.
- Neprovádějte na přístroji žádné změny. Ani výměna síťového kabelu se nesmí provádět svépomocí. Případné opravy přístroje nebo síťového kabelu nechte provádět pouze v odborném servisu nebo v servisním centru. Zabráníte tak vzniku nebezpečí.

Přehled (rozsah dodávky)

otvor k nasávání vzduchu
s odnímatelnou mřížkou vstupu vzduchu



4. Přepněte přepínače do požadovaných poloh.

Rychlosti proudění vzduchu:



= silný proud vzduchu



= slabý proud vzduchu



= vypnutý přístroj

Teplotní stupně:



= silné teplo



= střední teplo




= nízké teplo



- Dbejte na to, aby otvor k nasávání vzduchu nebyl zakrytý vlasy nebo prsty, a aby se v něm neusazovaly vlasy ani žádná vlákna.
- Při přetížení, např. při zakrytí otvoru k nasávání vzduchu, se pojistka vysoušeče vlasů automaticky vypne a po krátké době chladnutí opět zapne. Mezitím přístroj vypněte, aby se opět nerozběhl bez dozoru.

5. Po použití přístroj vypněte a síťovou zástrčku vytáhněte ze zásuvky.

Tvarovací nástavec a tlačítko pro studený vzduch

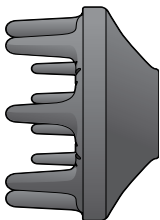


Tvarovací nástavec Vám umožní cíleně vysoušet určité partie vlasů.

Pro rychlejší ochlazení pramene vlasů je užitečné tlačítko pro studený vzduch.

- ▷ Natočte pramínek vlasů například na kulatý kartáč a namířte nástavec cíleně na tento pramínek vlasů. Stiskněte k tomuto účelu tlačítko pro studený vzduch ❄️ a držte ho stisknuté.

Difuzér



Difuzér vysouší vlasy šetrně, aniž by je rozvířil. Je obzvláště vhodný pro vysoušení přirozeně vlnitých vlasů nebo vlasů s trvalou ondulací. Při vysoušení mohou být vlasy v přímém kontaktu s difuzérem.

Čištění

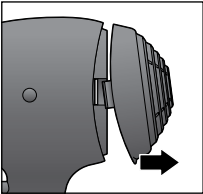


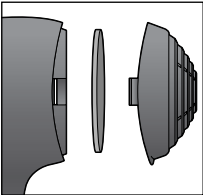
NEBEZPEČÍ ohrožení života elektrickým proudem

- Než začnete přístroj čistit, vytáhněte síťovou zástrčku ze zásuvky.
- Příklad nesmí být vystaven vlhkosti. Chraňte jej i před kapající a stříkající vodou.

- ▷ K čištění nepoužívejte žíraviny, agresivní nebo abrazivní čisticí prostředky.
- ▷ Kryt otřete hadříkem mírně navlhčeným vodou.
- ▷ Čas od času vyčistěte odnímatelnou mřížku vstupu vzduchu:

1. Vytáhněte síťovou zástrčku ze zásuvky.

2.  K odejmutí mřížky vstupu vzduchu zatáhněte za výstupek na spodní straně.

3.  Odejměte vlasové sítko.

4. Mřížku lehce vyklepejte.

5. Odstraňte znečištění ze sítka a z otvoru nasávání vzduchu.

6. Položte vlasové sítko na otvor nasávání vzduchu, znovu nasadte vzduchovou mřížku a přitiskněte ji, až slyšitelně a citelně zaskočí.

Uchovávání

- ▷ Než přístroj uklidíte, nechte jej úplně vychladnout.
- ▷ Aby nedošlo k poškození síťového kabelu, nenavíjejte jej kolem přístroje.
- ▷ Uchovávejte přístroj mimo dosah dětí.
- ▷ Přístroj uchovávejte na suchém místě.

Likvidace

Výrobek a jeho obal byly zhotoveny z cenných recyklovatelných materiálů. Recyklace snižuje množství odpadu a chrání životní prostředí.

Obal roztřídíte a zlikvidujete. Využijte místních možností ke sběru papíru, lepenky a lehkých obalů.



Přístroje označené tímto symbolem se nesmí vyhazovat do domovního odpadu!

Staré přístroje jste ze zákona povinni likvidovat odděleně od domovního odpadu. Informace o sběrných místech, kde bezplatně přijímají staré přístroje, získáte u obecní nebo městské správy.

Technické parametry

Model:	317 527
Síťové napětí:	230-240 V ~ 50 Hz
Třída ochrany:	II <input type="checkbox"/>
Výkon:	2 000 W

Made exclusively for: Tchibo GmbH, Überseering 18,
22297 Hamburg, Germany
www.tchibo.cz

Za účelem vylepšování výrobku si vyhrazujeme právo technických a vzhledových změn.



Záruka

Záruku poskytujeme v trvání **3 let** od data prodeje.

Tento výrobek byl vyroben nejnovějšími výrobními postupy a podroben přísné kontrole kvality. Zaručujeme bezvadnou kvalitu tohoto výrobku.

Během záruční doby bezplatně odstraníme veškeré materiálové a výrobní vady. Předpokladem pro poskytnutí záruky je předložení účtenky z obchodu Tchibo nebo jedné z partnerských prodejen autorizovaných společností Tchibo. Pokud by se proti očekávání vyskytla závada, vyplňte příložený servisní šek a zašlete jej spolu s kopií účtenky a pečlivě zabaleným výrobkem do našeho servisního centra Tchibo.

Pro bezplatné zaslání výrobku do opravy zavolejte prosím do našeho zákaznického servisu Tchibo nebo výrobek osobně odevzdejte v nejbližší pobočce Tchibo.

Záruka se nevztahuje na škody způsobené neodbornou manipulací, na díly podléhající rychlému opotřebení ani na spotřební materiál. Tyto můžete objednat na uvedeném telefonním čísle.

Opravy, na které se záruka nevztahuje, můžete nechat provést na vlastní náklady v servisním centru Tchibo.

Tato záruka nijak neomezuje zákonná záruční práva.



Výrobek bude opraven ve zmíněném servisním centru Tchibo. Rychlé zpracování a zaslání výrobku zpět je zajištěno pouze v případě, že výrobek zašlete přímo na adresu servisního centra.

Pokud potřebujete další informace o výrobku, chcete objednat příslušenství nebo máte nějaké dotazy k provádění servisu, zavolejte prosím do našeho **zákaznického servisu Tchibo**. Při dotazech uvádějte vždy číslo výrobku.

Česká republika

TCHIBO servisní centrum
SÖMMERDA
P.O. Box 21
Riegrova 56
350 02 Cheb
ČESKÁ REPUBLIKA



844 844 819

(z pevné sítě: 1,29 Kč/min, z mobilní sítě: 3,78 Kč/min)

pondělí - pátek 8:00 - 20:00 hod.

sobota 8:00 - 16:00 hod.

e-mail: service@tchibo.cz

Číslo výrobku: CZ 317 527

Servisní šek

Šek prosím vyplňte hůlkovým písmem a odešlete jej společně s výrobkem.

Příjmení _____

Ulice a číslo _____

PSČ, místo _____

Země _____

Tel. č. (přes den) _____

Pokud se nejedná o opravu ze záruky: (prosím zaškrtněte)

Zašlete mi prosím neopravený výrobek zpět.

Zašlete mi prosím předběžný rozpočet nákladů, pokud převyšují částku 250 Kč.



Servisní šek

Šek prosím vyplňte hůlkovým písmem a odešlete jej společně s výrobkem.

Číslo výrobku: CZ 317 527

Chyba/vada

Datum prodeje

Datum/podpis

